



Zachodniopomorski
Uniwersytet Technologiczny
w Szczecinie

**SPRAWOZDANIE Z ANKIETYZACJI KANDYDATA NA
STUDIA WYŻSZE W SEMESTRZE ZIMOWYM
DLA WYDZIAŁU INŻYNIERII MECHANICZNEJ I
MECHATRONIKI**

ZACHODNIOPOMORSKI UNIWERSYTET TECHNOLOGICZNY
W SZCZECINIE

Rok akademicki
2021/2022

SPIS TREŚCI

| | |
|---|-----------|
| Opis przebiegu procesu ankietyzacji..... | 2 |
| Struktura ankiety | 3 |
| Wyniki ankietyzacji | 4 |
| Część 1. pytania z ankiety kandydata na studia..... | 4 |
| Pytanie 1 – Jakimi kryteriami kierował/a się Pan/Pani przy wyborze ZUT? | 4 |
| Pytanie 2 – Czy brał Pan/Pani udział w procesie rekrutacyjnym na innej uczelni? Jeśli tak, to w jakiej? | 5 |
| Pytanie 3 – Z jakich źródeł uzyskał Pan/Pani informację na temat ofert dydaktycznej ZUT? | 8 |
| Pytanie 3 – Inne..... | 10 |
| Pytanie 4 – Proszę wskazać, co zdecydowało o wyborze przez Pana/Panią danego kierunku?.. | 10 |
| Pytanie 4 – Inne..... | 11 |
| Część 2. PODSUMOWANIE I Wnioski | 11 |

OPIS PRZEBIEGU PROCESU ANKIETYZACJI

Zgodnie z wytycznymi zawartymi w procedurze „Zasady prowadzenia ankietyzacji” zatwierdzonej Zarządzeniem nr 10 Rektora ZUT z dnia 16 stycznia 2020 r. w sprawie wprowadzenia wzorów kwestionariuszy ankiet do oceny jakości procesu dydaktycznego obowiązujących w procedurze "Zasady prowadzenia procesu ankietyzacji" w ZUT w Szczecinie, Ankieta kandydata na studia w Uczelni jest jednym z narzędzi do uzyskania opinii od potencjalnych studentów na temat prestiżu i atrakcyjności oferty edukacyjnej Uczelni na tle konkurencji.

Ankietyzacja kandydata na studia wyższe ZUT w Szczecinie została przeprowadzona wśród osób, które wzięły udział w procesie rekrutacji na rok akademicki 2021/2022. Arkusz ankiety umieszczony został w Internetowym Systemie Rekrutacyjnym Uczelni. Badanie było całkowicie anonimowe, a udział w nim dobrowolny.

Okres badania na Uczelni trwał od 17.05.2021 r. – 30.09.2021 r. i obejmował proces rekrutacji na studia stacjonarne i niestacjonarne I i II stopnia, pierwszego i drugiego stopnia.

W systemie rekrutacyjnym na Wydziale Inżynierii Mechanicznej i Mechatroniki zalogowało się 406 osób z czego do badania przystąpiło 381 respondentów (94%).

STRUKTURA ANKIETY

Wzór kwestionariusza Ankiety kandydata na studia w Uczelni został wprowadzony *Zarządzeniem nr 10 Rektora ZUT z dnia 16 stycznia 2020 r. w sprawie wprowadzenia wzorów kwestionariuszy ankiet do oceny jakości procesu dydaktycznego obowiązujących w procedurze "Zasady prowadzenia procesu ankietyzacji" w ZUT w Szczecinie.*

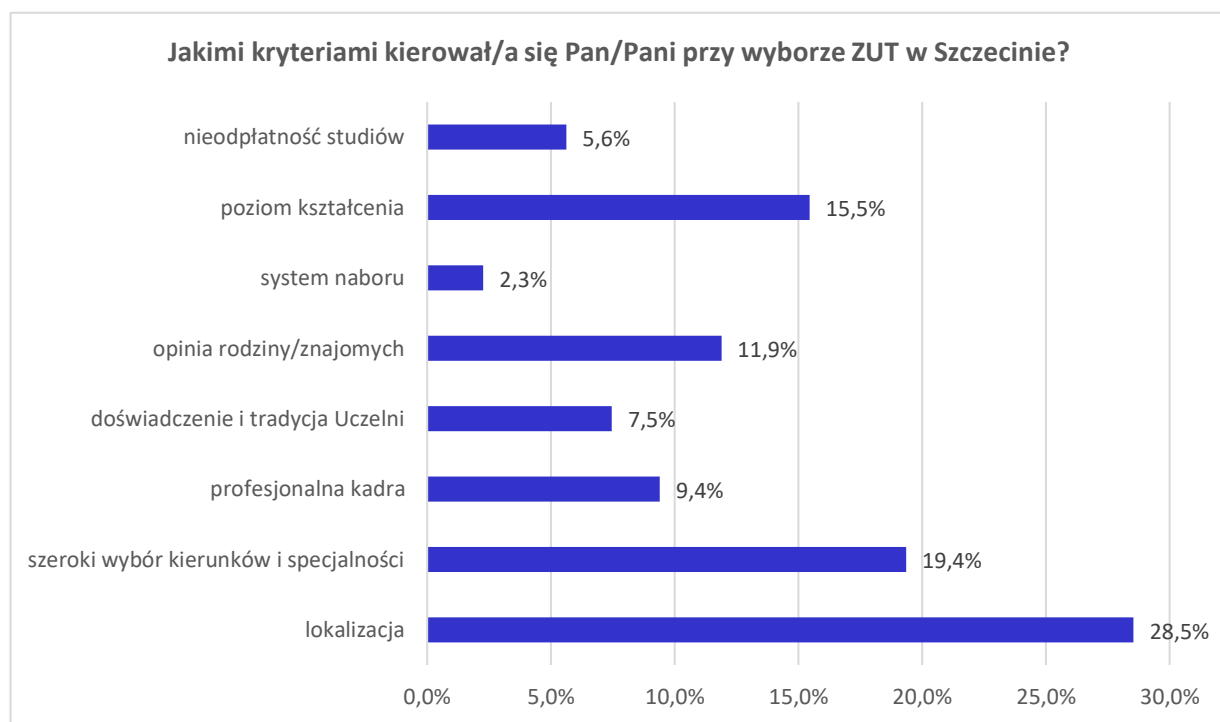
Ankieta kandydata na studia w Uczelni składa się z czterech pytań, na które można było udzielić więcej niż jedn odpowiedzi jak również udzielić odpowiedzi indywidualnej. Za opracowanie wyników odpowiedzialna jest sekcja ds. programów i jakości kształcenia Działu Kształcenia.

WYNIKI ANKIETYZACJI

CZĘŚĆ 1. PYTANIA Z ANKIETY KANDYDATA NA STUDIA

Pytanie 1 – Jakimi kryteriami kierował/a się Pan/Pani przy wyborze ZUT?

| Lp. | Odpowiedź | Procentowy udział kryterium w wyborze Uczelni |
|-----|--|---|
| 1. | lokalizacja | 28,5% |
| 2. | szeroki wybór kierunków i specjalności | 19,4% |
| 3. | profesjonalna kadra | 9,4% |
| 4. | doświadczenie i tradycja Uczelni | 7,5% |
| 5. | opinia rodziny/znajomych | 11,9% |
| 6. | system naboru | 2,3% |
| 7. | poziom kształcenia | 15,5% |
| 8. | nieodpłatność studiów | 5,6% |

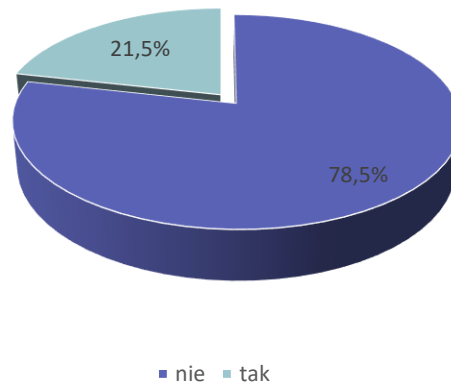


Rysunek 1. Kryteria wyboru ZUT w Szczecinie.

Pytanie 2 – Czy brał Pan/Pani udział w procesie rekrutacyjnym na innej uczelni? Jeśli tak, to w jakiej?

| Odpowiedź | Liczba udzielonych odpowiedzi | Udział kandydatów ZUT w rekrutacji na inne uczelnie |
|-----------|-------------------------------|---|
| Nie | 299 | 78,5% |
| Tak | 82 | 21,5% |

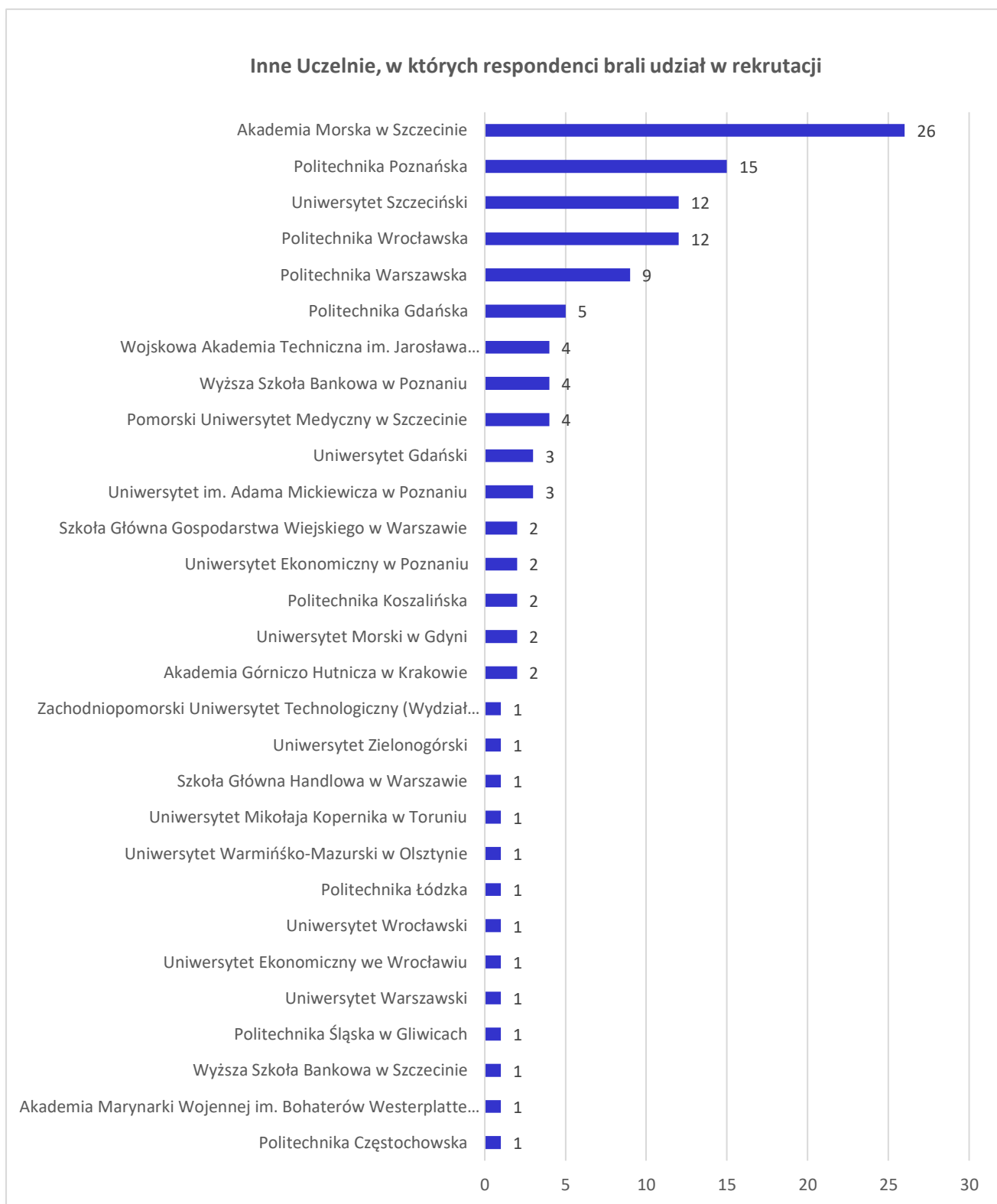
Czy brał Pan/Pani udział w procesie rekrutacyjnym w innej uczelni?



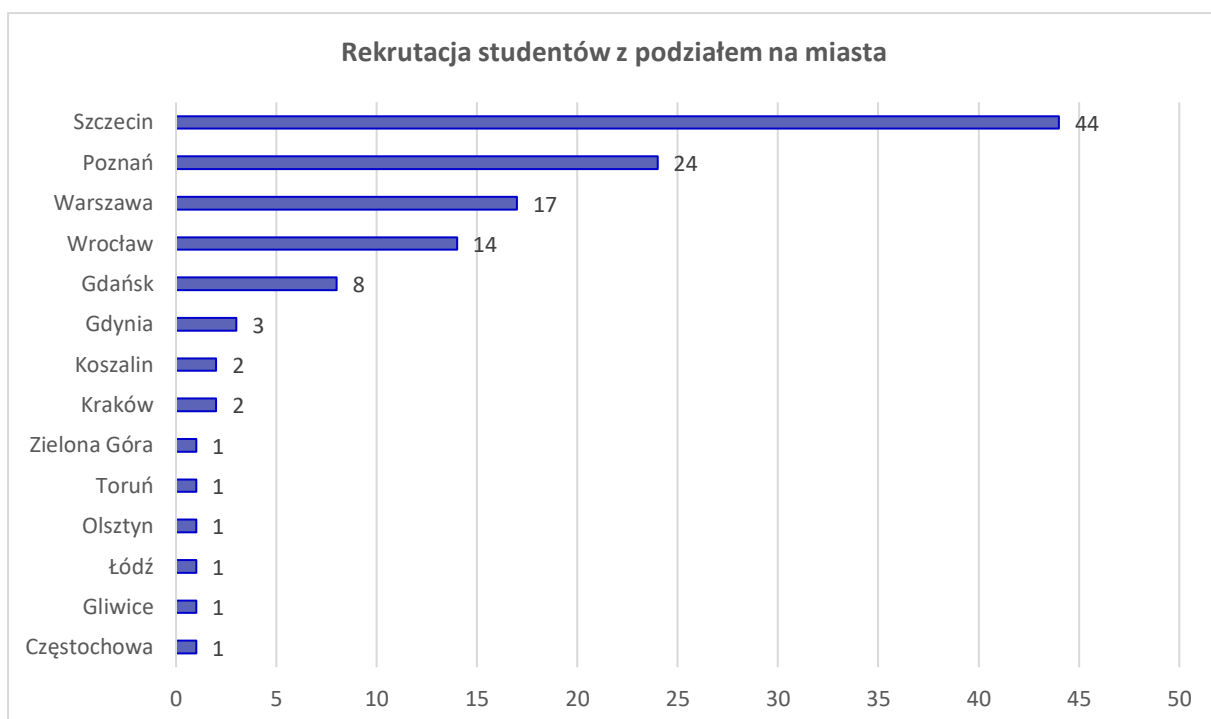
Rysunek 2. Udział procentowy w procesie rekrutacyjnym na innej uczelni.

Wykaz uczelni wyższych, wskazanych przez respondentów na których wzięli udział w procesie rekrutacji.

| Miasto | Nazwa Uczelni | Liczba wskazań |
|--------------|---|----------------|
| Szczecin | Akademia Morska w Szczecinie | 26 |
| | Uniwersytet Szczeciński | 12 |
| | Pomorski Uniwersytet Medyczny w Szczecinie | 4 |
| | Zachodniopomorski Uniwersytet Technologiczny (Wydział Elektryczny) | 1 |
| | Wyższa Szkoła Bankowa w Szczecinie | 1 |
| | łącznie | 44 |
| Poznań | Politechnika Poznańska | 15 |
| | Wyższa Szkoła Bankowa w Poznaniu | 4 |
| | Uniwersytet Ekonomiczny w Poznaniu | 2 |
| | Uniwersytet im. Adama Mickiewicza w Poznaniu | 3 |
| | łącznie | 24 |
| Warszawa | Politechnika Warszawska | 9 |
| | Wojskowa Akademia Techniczna im. Jarosława Dąbrowskiego w Warszawie | 4 |
| | Szkoła Główna Gospodarstwa Wiejskiego w Warszawie | 2 |
| | Uniwersytet Warszawski | 1 |
| | Szkoła Główna Handlowa w Warszawie | 1 |
| | łącznie | 17 |
| Wrocław | Politechnika Wrocławska | 12 |
| | Uniwersytet Ekonomiczny we Wrocławiu | 1 |
| | Uniwersytet Wrocławski | 1 |
| | łącznie | 14 |
| Gdańsk | Uniwersytet Gdański | 3 |
| | Politechnika Gdańska | 5 |
| | łącznie | 8 |
| Gdynia | Uniwersytet Morski w Gdyni | 2 |
| | Akademia Marynarki Wojennej im. Bohaterów Westerplatte w Gdyni | 1 |
| | łącznie | 3 |
| Kraków | Akademia Górniczo Hutnicza w Krakowie | 2 |
| Koszalin | Politechnika Koszalińska | 2 |
| Częstochowa | Politechnika Częstochowska | 1 |
| Gliwice | Politechnika Śląska w Gliwicach | 1 |
| Łódź | Politechnika Łódzka | 1 |
| Olsztyn | Uniwersytet Warmińsko-Mazurski w Olsztynie | 1 |
| Toruń | Uniwersytet Mikołaja Kopernika w Toruniu | 1 |
| Zielona Góra | Uniwersytet Zielonogórski | 1 |



Rysunek 3. Rekrutacja na innych uczelniach.

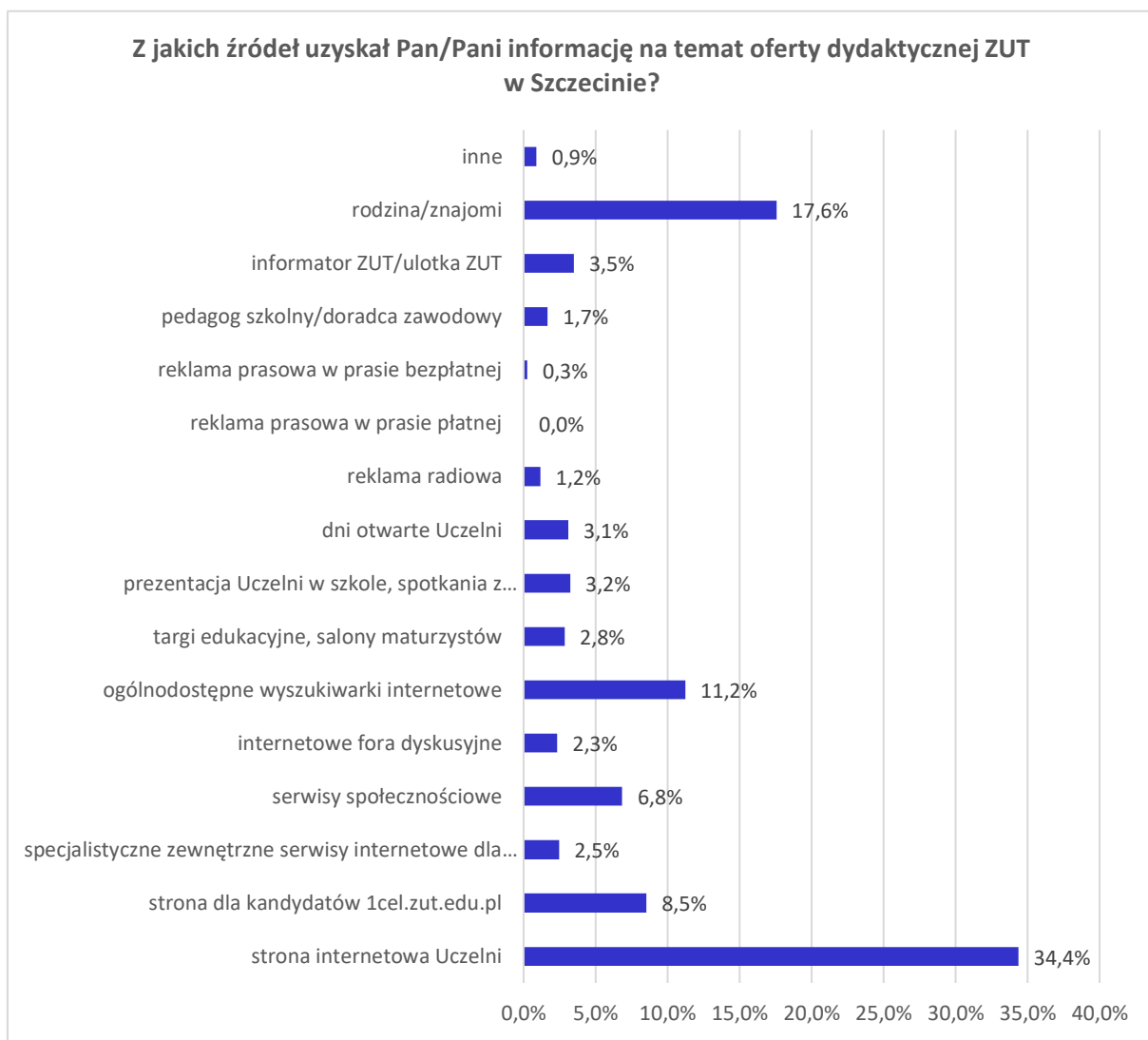


Rysunek 4. Rekrutacja studentów w innych miastach.

Pytanie 3 – Z jakich źródeł uzyskał Pan/Pani informację na temat ofert dydaktycznej ZUT?

| Lp. | Odpowiedź | Procentowy udział kryterium w wyborze Uczelni |
|-----|---|---|
| 1. | strona internetowa Uczelni | 34,4% |
| 2. | strona dla kandydatów 1cel.zut.edu.pl | 8,5% |
| 3. | specjalistyczne zewnętrzne serwisy internetowe dla kandydatów | 2,5% |
| 4. | serwisy społecznościowe | 6,8% |
| 5. | internetowe fora dyskusyjne | 2,3% |
| 6. | ogólnodostępne wyszukiwarki internetowe | 11,2% |
| 7. | targi edukacyjne, salony maturzystów | 2,8% |
| 8. | prezentacja Uczelni w szkole, spotkania z przedstawicielami Uczelni w klasach | 3,2% |
| 9. | dni otwarte Uczelni | 3,1% |
| 10. | reklama radiowa | 1,2% |
| 11. | reklama prasowa w prasie płaconej | 0,0% |

| | | |
|-----|-------------------------------------|-------|
| 12. | reklama prasowa w prasie bezpłatnej | 0,3% |
| 13. | pedagog szkolny/doradca zawodowy | 1,7% |
| 14. | informator ZUT/ulotka ZUT | 3,5% |
| 15. | rodzina/znajomi | 17,6% |
| 16. | inne | 0,9% |



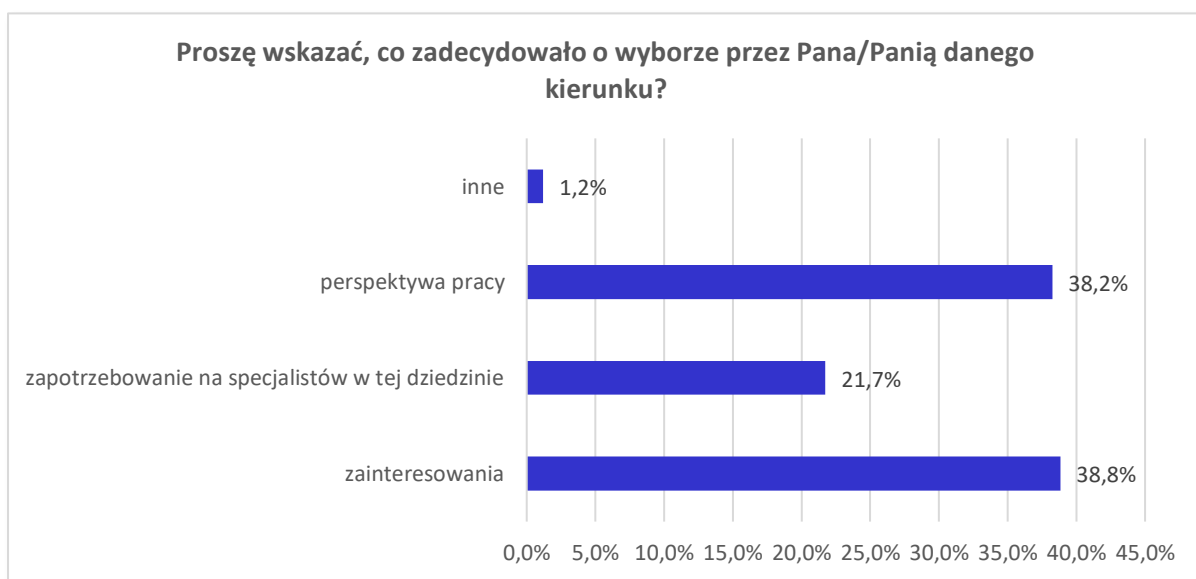
Rysunek 5. Źródła pozyskanych informacji o ofercie dydaktycznej na ZUT w Szczecinie.

Pytanie 3 – Inne

| Inne, jakie? | Liczba odpowiedzi |
|--|-------------------|
| „fakt uprzedniego studiowania na uczelni” | 1 |
| „google” | 1 |
| „od agencji rekrutacyjnej” | 1 |
| „od nauczyciela ze szkoły ponadgimnazjalnej” | 1 |
| „strona internetowa uczelni” | 1 |
| „studiowałem na ZUT” | 1 |
| „ulotka” | 1 |

Pytanie 4 – Proszę wskazać, co zdecydowało o wyborze przez Pana/Panią danego kierunku?

| Lp. | Odpowiedź | Procentowy udział wyboru kierunku studiów |
|-----|--|---|
| 1. | zainteresowania | 38,8% |
| 2. | zapotrzebowanie na specjalistów w tej dziedzinie | 21,7% |
| 3. | perspektywa pracy | 38,2% |
| 4. | inne | 1,2% |



Rysunek 6. Kryteria decydujące o wyborze danego kierunku.

Pytanie 4 – Inne

| Inne, jakie? | Liczba odpowiedzi |
|---|-------------------|
| „aktualnie wykonywana praca” | 1 |
| „brak innych kierunków” | 2 |
| „chęć zdobycia tytułu magistra” | 1 |
| „doświadczenie i zainteresowania” | 1 |
| „doświadczenie zawodowe” | 1 |
| „kontynuacja rozpoczętej w technikum drogi edukacyjnej” | 1 |
| „wiedziałem o uczelni od lat” | 1 |

CZĘŚĆ 2. PODSUMOWANIE I WNIOSKI

Analiza wyników ankiety pozwala nakreślić nam charakterystykę kandydatów na studia wyższe ZUT i tak:

- 1) głównym kryterium, którym kieruje się kandydat przy wyborze Wydziału Inżynierii Mechanicznej i Mechatroniki jest lokalizacja, szeroki wybór kierunków i specjalności oraz poziom kształcenia,
- 2) 21,5% respondentów było niezdecydowanych i wzięło udział w rekrutacji na konkurencyjnych uczelniach,
- 3) podstawowym źródłem informacji na temat Uczelni jest strona internetowa Uczelni oraz opinia rodziny/znajomych,
- 4) wybór kierunków opiera się o zainteresowania i perspektywę pracy.

Sporządziła:

mgr. Kamila Świerklańska

Sekcja ds. programów i jakości kształcenia/

Dział Kształcenia ZUT

Zatwierdził:

dr inż. Piotr Piel

Prorektor do spraw kształcenia

Podpis

Podpis

dr inż. Aneta Wesołowska

Pełnomocnik rektora ds. jakości kształcenia

Podpis